

STATISTIQUES DU NOUVEAU-BRUNSWICK SUR LA POPULATION ACTIVE

DONNÉES D'AOÛT 2024 (PUBLIÉES EN SEPTEMBRE 2024)

APERÇU PROVINCIAL – DONNÉES DÉSAISONNALISÉES

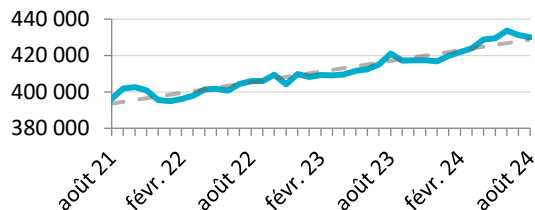
Il est recommandé d'examiner les tendances à long terme.

Population active

430 100 en août 2024

-1 200 (-0,3 %) d'un mois à l'autre (+0,4 % à l'échelle nationale)

+9 100 (+2,2 %) d'une année à l'autre (+2,8 % à l'échelle nationale)

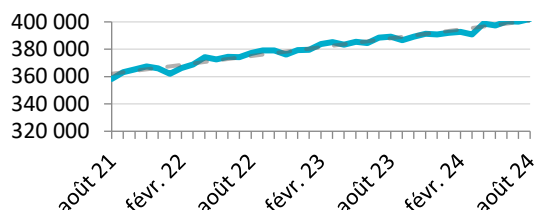


Emploi

402 200 en août 2024

+2 100 (+0,5 %) d'un mois à l'autre (+0,1 % à l'échelle nationale)

+13 000 (+3,3 %) d'une année à l'autre (+1,6 % à l'échelle nationale)

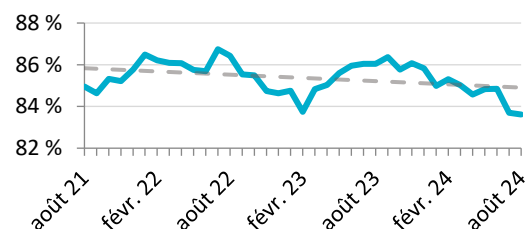


Taux d'emploi à temps plein

83,6 % en août 2024 (81,5% à l'échelle nationale)

-0,1 p.p. d'un mois à l'autre (-0,3 p.p. à l'échelle nationale)

-2,4 p.p. d'une année à l'autre (-0,6 p.p. à l'échelle nationale)

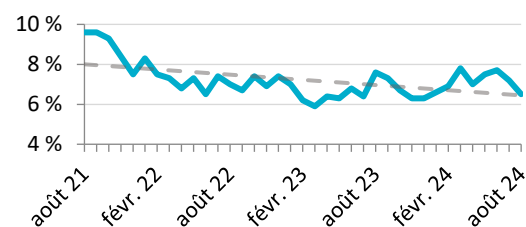


Taux de chômage

6,5 % en août 2024 (6,6% à l'échelle nationale)

-0,7 p.p. d'un mois à l'autre (+0,2 p.p. à l'échelle nationale)

-1,1 p.p. d'une année à l'autre (+1,1 p.p. à l'échelle nationale)



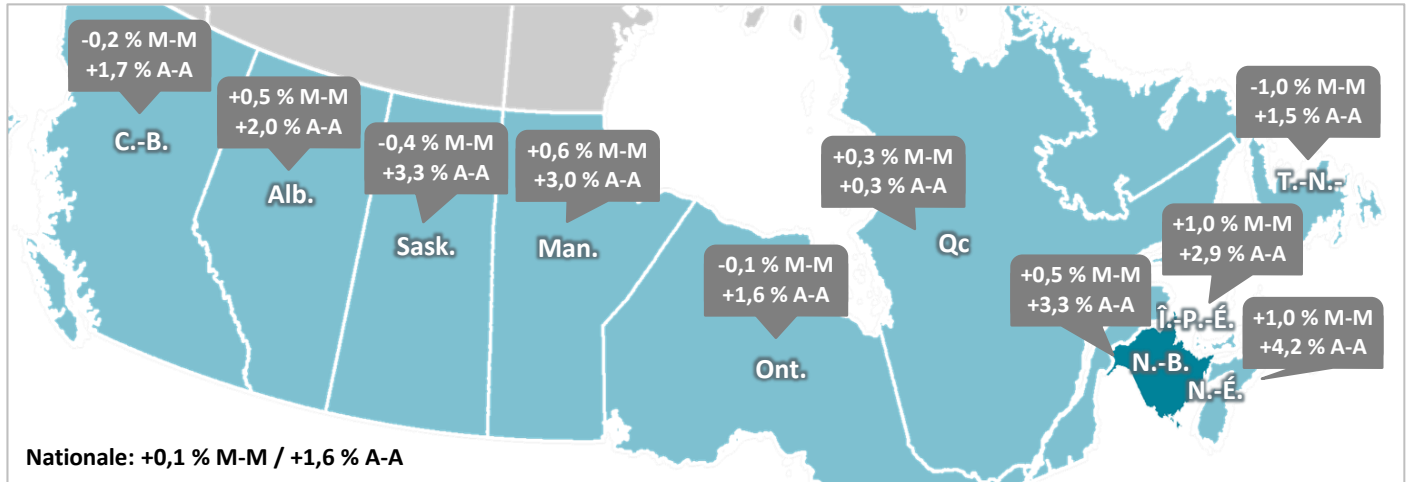
Caractéristiques de la population active – données désaisonnalisées (15 ans et plus)

	août 23	juil. 24	août 24	Variation M-M		Variation A-A	
Population	686 800	708 400	710 200	+1 800	+0,3 %	+23 400	+3,4 %
Population active	421 000	431 300	430 100	-1 200	-0,3 %	+9 100	+2,2 %
Emploi	389 200	400 100	402 200	+2 100	+0,5 %	+13 000	+3,3 %
Emploi à temps plein	334 900	334 900	336 300	+1 400	+0,4 %	+1 400	+0,4 %
Emploi à temps partiel	54 300	65 200	65 900	+ 700	+1,1 %	+11 600	+21,4 %
Chômage	31 900	31 200	27 800	-3 400	-10,9 %	-4 100	-12,9 %
Taux d'activité (%)	61,3 %	60,9 %	60,6 %	-0,3 p.p.		-0,7 p.p.	
Taux d'emploi (%)	56,7 %	56,5 %	56,6 %	+0,1 p.p.		-0,1 p.p.	
Taux de chômage (%)	7,6 %	7,2 %	6,5 %	-0,7 p.p.		-1,1 p.p.	

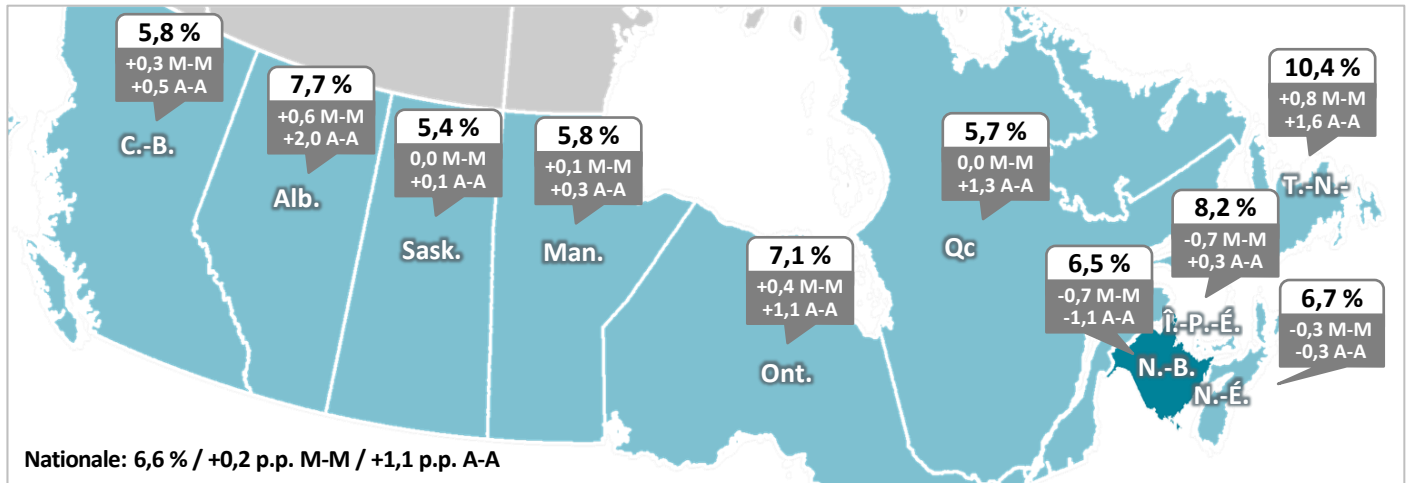
M-M = variation d'un mois à l'autre. A-A = variation d'une année à l'autre. Les lignes grises dans les graphiques ci-dessus représentent les tendances linéaires.

Aperçu provincial - données d'août 2024 (désaisonnalisées)

Croissance de l'emploi



Taux de chômage



Taux d'activité

