

STATISTIQUES DU NOUVEAU-BRUNSWICK SUR LA POPULATION ACTIVE

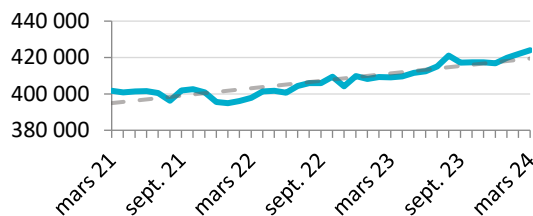
DONNÉES DE MARS 2024 (PUBLIÉES EN AVRIL 2024)

APERÇU PROVINCIAL – DONNÉES DÉSAISONNALISÉES

Il est recommandé d'examiner les tendances à long terme.

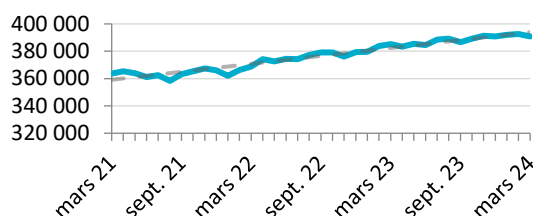
Population active

424 000 en mars 2024
+2 100 (+0,5 %) d'un mois à l'autre (+0,3 % à l'échelle nationale)
+15 000 (+3,7 %) d'une année à l'autre (+2,7 % à l'échelle nationale)



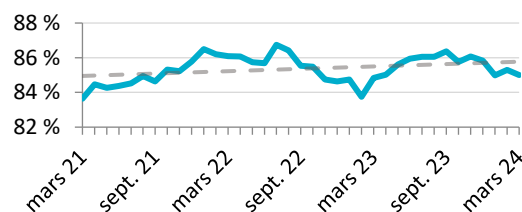
Emploi

390 900 en mars 2024
-1 700 (-0,4 %) d'un mois à l'autre (-0,0 % à l'échelle nationale)
+5 800 (+1,5 %) d'une année à l'autre (+1,6 % à l'échelle nationale)



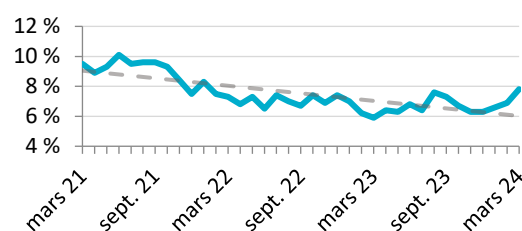
Taux d'emploi à temps plein

85,0 % en mars 2024 (81,9% à l'échelle nationale)
-0,3 p.p. d'un mois à l'autre (+0,0 p.p. à l'échelle nationale)
+0,2 p.p. d'une année à l'autre (-0,2 p.p. à l'échelle nationale)



Taux de chômage

7,8 % en mars 2024 (6,1% à l'échelle nationale)
+0,9 p.p. d'un mois à l'autre (+0,3 p.p. à l'échelle nationale)
+1,9 p.p. d'une année à l'autre (+1,0 p.p. à l'échelle nationale)



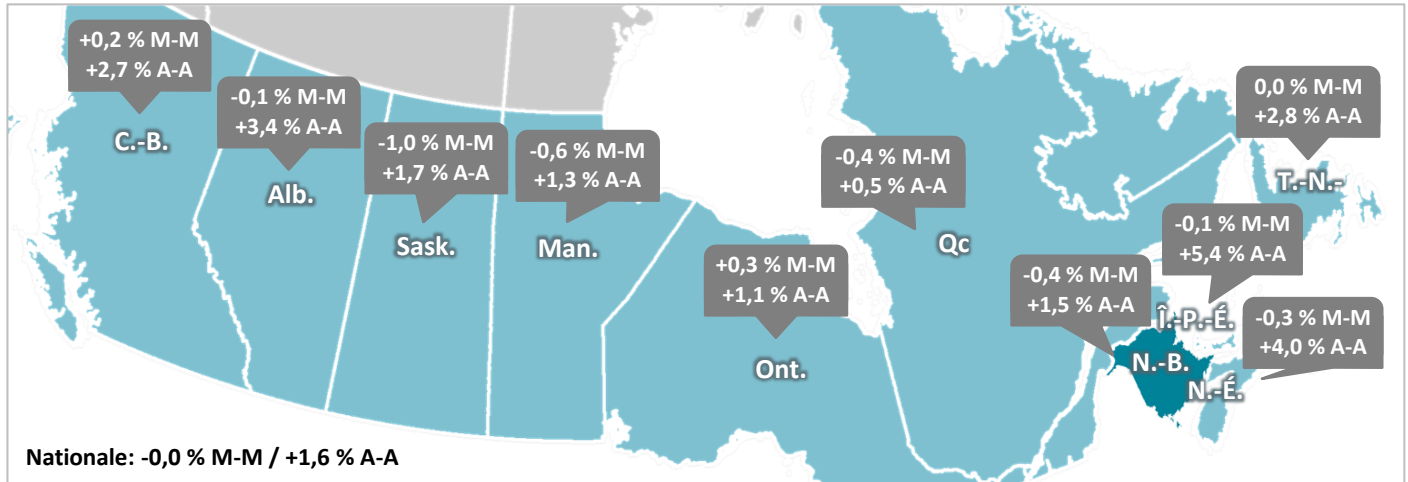
Caractéristiques de la population active – données désaisonnalisées (15 ans et plus)

	mars 23	févr. 24	mars 24	Variation M-M		Variation A-A	
Population	677 100	696 600	698 500	+1 900	+0,3 %	+21 400	+3,2 %
Population active	409 000	421 900	424 000	+2 100	+0,5 %	+15 000	+3,7 %
Emploi	385 100	392 600	390 900	-1 700	-0,4 %	+5 800	+1,5 %
Emploi à temps plein	326 700	334 900	332 300	-2 600	-0,8 %	+5 600	+1,7 %
Emploi à temps partiel	58 400	57 700	58 600	+ 900	+1,6 %	+ 200	+0,3 %
Chômage	24 000	29 300	33 000	+3 700	+12,6 %	+9 000	+37,5 %
Taux d'activité (%)	60,4 %	60,6 %	60,7 %	+0,1 p.p.		+0,3 p.p.	
Taux d'emploi (%)	56,9 %	56,4 %	56,0 %	-0,4 p.p.		-0,9 p.p.	
Taux de chômage (%)	5,9 %	6,9 %	7,8 %	+0,9 p.p.		+1,9 p.p.	

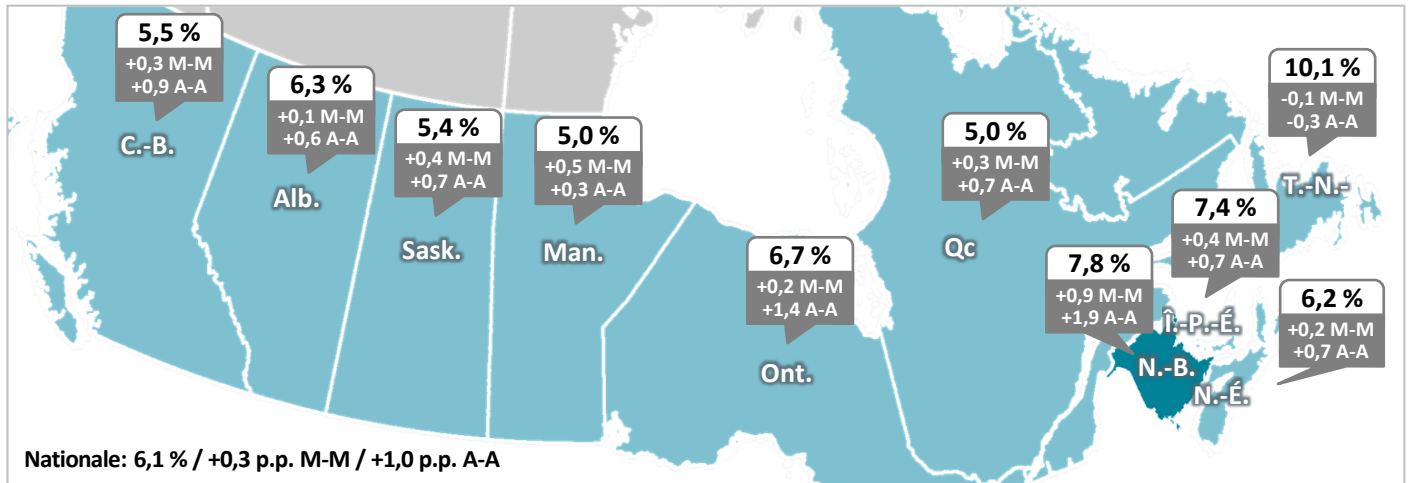
M-M = variation d'un mois à l'autre. A-A = variation d'une année à l'autre. Les lignes grises dans les graphiques ci-dessus représentent les tendances linéaires.

Aperçu provincial - données de mars 2024 (désaisonnalisées)

Croissance de l'emploi



Taux de chômage



Taux d'activité

